



12月 おれんじ通信

第87号 令和 元年 11月 25日発行

今年も参加しました！ -おおつち産業まつり-

10月27日(日)大槌町文化交流センターおしゃ
っちで『おおつち産業まつり』が開催されました。

体験コーナー

キャップハンディってどんなこと

大槌町社会福祉協議会は「キャップハンディ体
験」として来場者に普段乗ることのない車いすや
装具などをつけて高齢者の動きを体験してもら
いました。

今も昔も変わらない楽しさ

大槌町 NPO・ボランティア連絡協議会は「昔あ
そび体験」として、コマ回しや缶ぽっくりなどの遊
び方を、大人から子どもへ伝えていました。



台風被災地に思いよ届け 被災地から被災地へ支援を

また、NPO・ボランティア連絡協議会によ
る「被災地支援バザー」も開催されました。

当日のバザー売り上げと、町民からのご
寄付の合計16,160円は、中央共同募金会
を通じて、台風19号被害の被災地へ届けら
れます。




みんなが集まる時はコレ！

★貸出物品あります★

大槌町社協では自治会や団体に物品(イベント用品、作業用、レク用品)の貸し
出しを行っています。地区でイベントなどを行う際にぜひご活用ください！
※この他にも貸出を行っている物品もありますので詳しくはご連絡ください！



的あてゲーム



スカットボール



タコ焼き器

貸し出し期間
は最長1週間
です!!

白・杵もあり
ますよ~♪



お問い合わせ先

大槌町社会福祉協議会ボランティアセンター

TEL 0193-41-1555

開所日時：月~金曜日 8:30~17:15

今月の「いただきまーす」~カレー鍋~








材 料	4人分	作 り 方
めんつゆ	適量	① 鍋に 1/3 から半分くらいまで水を入れ、めんつゆを入れる。 量はそばつゆより薄めになるようにする。 ② カレールーを入れる。(量はお好みで調整してください。) ③ 肉、火の通りにくい野菜から入れていきます。 ④ 豆腐、残りの野菜を入れる。 ⑤ もやしは一番最後に入れ、ひと煮立ちしたら火を止める。 (もやしのシャキシャキ感を残した方が美味しいです。) 「しめ」にうどんを入れるとカレーうどんになります。また、ご飯 とチーズを入れるとカレーリゾットになります。
カレールー	適量	
豚肉	300g	
キャベツ	1/3玉	
にんじん	1/2本	
玉ねぎ	1個	
エノキ	1袋	
もやし	1袋	
豆腐	1丁	
※好きな野菜を入れても良いです。		



★おれんじ通信のレシピを募集します。簡単でおいしいレシピを知っている方は生活支援相談員へご連絡ください。

2019

			4	5		
		10:00 12:00		10:00 12:00		
		10:00 12:00		13:30 15:00 10:00 12:00		
	10:00 11:30	4 10:00 11:30 10:00 12:00	10:00 11:30		3 10:00 11:30	13:30 15:00
						28
	10:00 11:30 	8 10:00 11:30 10:00 12:00	1 10:00 11:30			
		31				